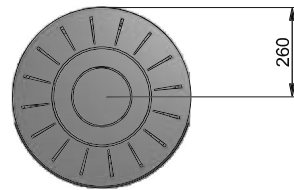
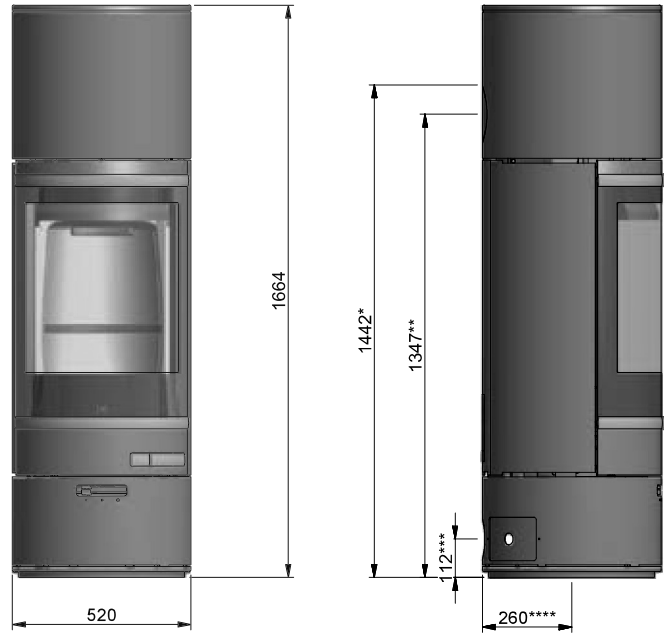
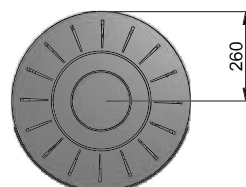
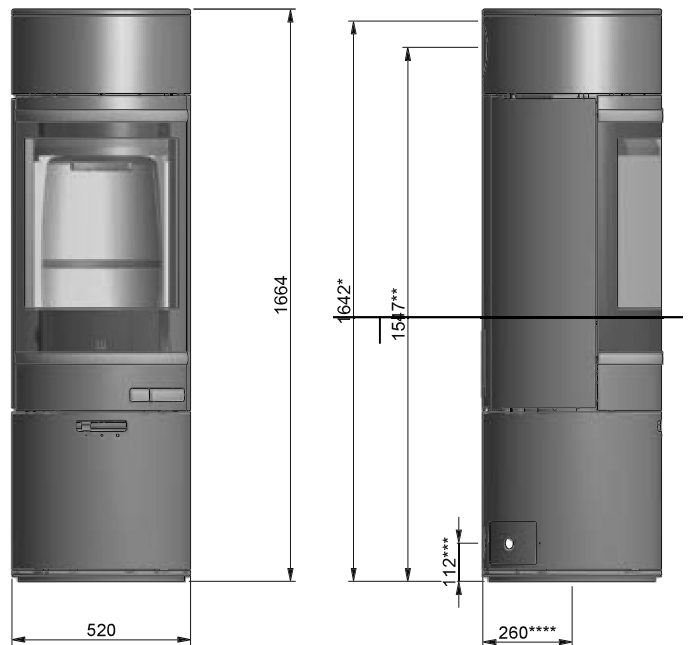


Maßskizze Scan 85-5 + Scan 85-6



- \* Höhe zum Beginn des Rauchstutzens am Obenabgang
- \*\* Mitte Hintenabgang
- \*\*\* Mitte Frischluftzufuhr hinten
- \*\*\*\* Mitte Frischluftzufuhr unten

Maßskizze Scan 85-7 + Scan 85-8



- \* Höhe zum Beginn des Rauchstutzens am Obenabgang
- \*\* Mitte Hintenabgang
- \*\*\* Mitte Frischluftzufuhr hinten
- \*\*\*\* Mitte Frischluftzufuhr unten